

Gebrauchsanweisung

Wandhalter

Deutsch (DE)

1 Wandhalter

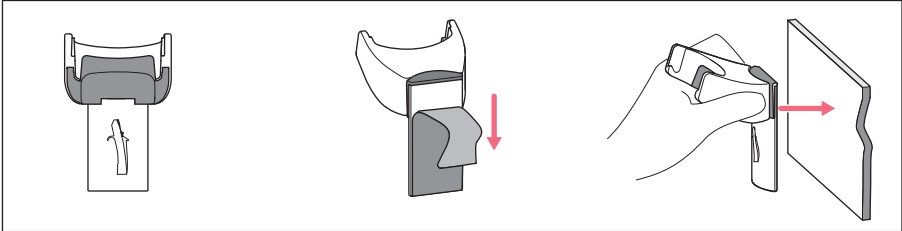


Abb. 1: Wandhalter für Multipipette® E3/E3x, Repeater® E3/E3x, Multipipette® (X)stream und Repeater® (X)stream

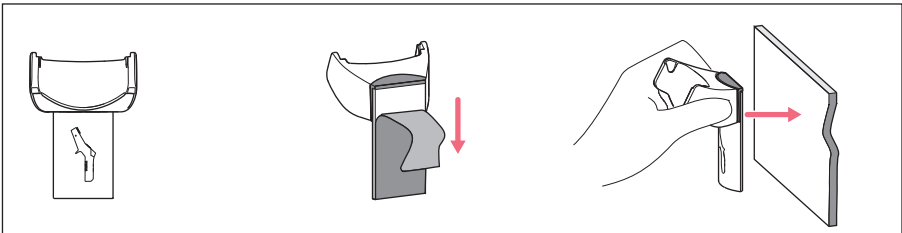


Abb. 2: Wandhalter für Eppendorf Xplorer®/Xplorer® plus

2 Wandhalter befestigen

1. Glas- oder Keramikfläche reinigen (z. B. mit Ethanol) und trocknen lassen.
2. Schutzfolie entfernen und Wandhalter fest gegen die gereinigte Fläche drücken. Wandhalter erst nach 24 Stunden belasten.

3 Wandhalter reinigen

- ▶ Verschmutzungen mit einem feuchten Tuch und mildem Reinigungsmittel abwischen.

4 Wandhalter entfernen

- ▶ Wandhalter drehen und Klebestreifen entfernen.

Gebrauchsanweisung

Wandhalter
Deutsch (DE)

5 Akku laden

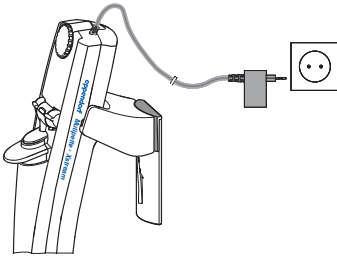


Abb. 3: Multipette® E3/E3x, Repeater® E3/E3x, Multipette® (X)stream, Repeater® (X)stream

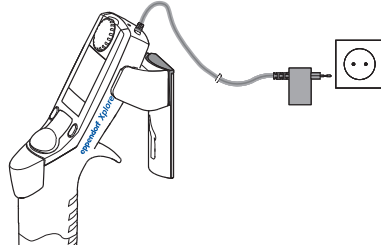


Abb. 4: Eppendorf Xplorer®/Xplorer® plus

- ▶ Gerät in Wandhalter einhängen und mit dem Netzteil laden.

6 Materialien

Wandhalter	Material
Freie Flächen	Acrylnitril-Styrol-Acrylester mit Polycarbonat (ASA/PC)

7 Bestellinformationen

Best.-Nr. (International)	Beschreibung
4861 615.001	Wandhalter für Eppendorf Xplorer/Xplorer plus
4986 604.001	für Multipette/Repeater (X)stream, Multipette/Repeater E3/E3x
4861 616.008	Klebeband für Wandhalter 1 Stück

Your local distributor: www.eppendorf.com/contact

Eppendorf AG · 22331 Hamburg · Germany

eppendorf@eppendorf.com · www.eppendorf.com